

MÅLADE DÖRRAR

Vid leverans:

Ytterdörrar är täckmålade på kraftig HDF-skiva, levereras färdigbehandlade från fabrik.

Underhåll/skötsel:

Målade dörrar behövs vanligtvis bara rengöras med ljummet vatten och såpa minst en gång per år beroende av hur utsatt dörren är för sol, regn och vind, samt att man behandlar en målad dörr minst en gång per år med ett flytande bilvax utan slipmedel.

Kontroll av eventuella lackskador och sprickor skall göras kontinuerligt. Har lackskador eller sprickor uppstått skall dessa lagas omgående så att inte fukt tränger in i dörrstommen. Var noga med att kontrollera glaslister och dekorlisterna på dörren. Bättringsfärg kan köpas hos närmaste färghandel. BorDörren rekommenderar alkydfärg med glans 40 som bättringsfärg.

OBS!

Målade dörrar i annan färg än vit skall underhållas mer noggrant pga. av blekning av solljus.

BorDörrens garanti gäller inte för skada som orsakats av felaktig eller otillräcklig ytbehandling eller dåligt underhåll.

TRÖSKLAR

Underhåll/skötsel:

Trösklar utsätts för hårt slitage och bör därför oljas med träolja två gånger per år.

GARANTIER . YTERDÖRR

Garanti gäller vid fackmässig montering.

- 10 års formgaranti mot buktighet.
- 10 år mot kondens i isolerglas
- 2 år mot fabrikationsfel
- 2 års garanti på lackering/målning (Se underhåll/skötsel)

Garanti gäller inte för dörrar som är täckmålade svarta pga. värmeupptagningsförmåga och blekning av UV-ljus.

Utåtgående dörrar / Inåtgående dörrar:

Garanti lämnas inte för dörr som monteras i fasad utan delvis skyddande tak.


Reklamationer:

Eventuella reklameringsresor utförda av BorDörren där man finner att montering eller annat utanför BorDörrens kontroll är fel, debiteras uppdragsgivare.

BorDörren står ej för några kostnader föranledda av egna installationer t.ex. larm.

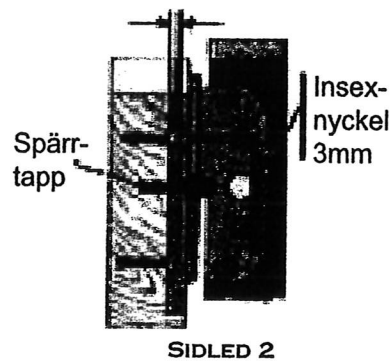
JUSTERBARA BESLAG

Gångjärn



Höjdled:

Gångjärnet kan justeras steglöst i höjdled med hjälp av en sexkantsnyckel och en justerskruv inbyggd i gångjärnets underdel.




Sidled:

Gångjärnet kan justeras i sidled så att springan mellan dörr och karm kan varieras. Vid justering måste två fästskruvar samt spärrtapp lossas och åter dras åt.

Slutbleck

När justering sker använd en skruvmejsel, alla dörrar justeras med brytbleck. Justering av slutbleck utföres om stängningstrycket är för högt eller för lågt. För att uppnå ett bra inbrottskydd kontrollera att säkerhetsskruvarna i slutblecket är skruvade mot fast underlag (väggsidan).



KARMEN FÄSTS I...

Trä:

Med karmskruv.

Betong:

Genom att skruvning sker i ingjutna klossar, lister av trä eller med expanderhylsor direkt i betongen.